
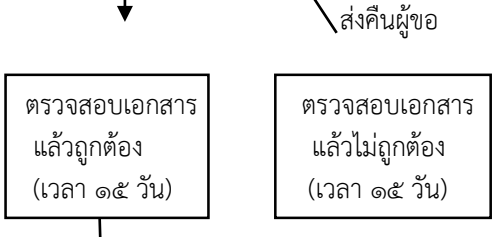
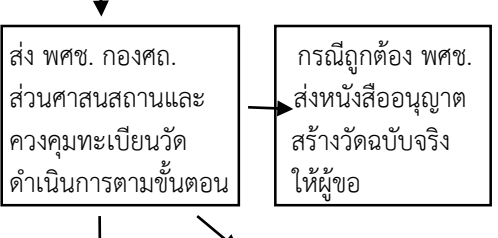
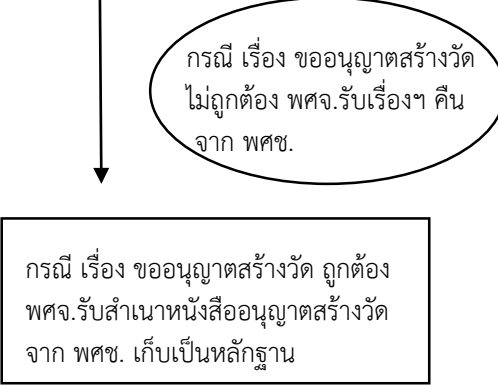



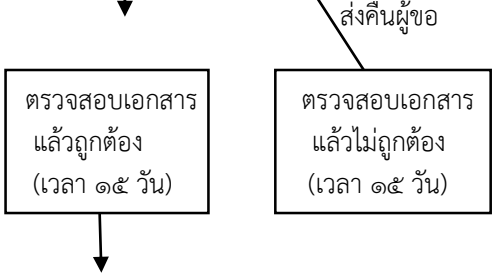
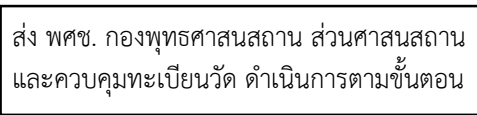
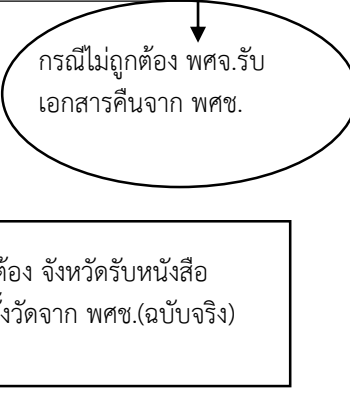
การขออนุญาตสร้างวัด


สำนักงานพระพุทธศาสนาจังหวัดสิงห์บุรี

ลำดับ	ผังกระบวนการงาน	รายละเอียดกระบวนการงาน	เอกสารประกอบ	กฎหมาย/ระเบียบ มติที่เกี่ยวข้อง
๑		รับเรื่องขออนุญาตสร้างวัดจากผู้ขอ	๑. คำขออนุญาตสร้างวัดตามแบบ (ศถ.๑) ๒. หนังสือสัญญาตกลงยกที่ดินให้สร้างวัด (ศถ.๒) ๓. สำเนาบัตรประจำตัวประชาชน ๔. สำเนาทะเบียนบ้าน ๕. หนังสือสำคัญแสดงกรรมสิทธิ์ที่ดินที่ได้ติดภาระผูกพัน ๖. หนังสือยินยอมของคู่สมรส สำเนาทะเบียนสมรส ๗. แผนที่แสดงที่ตั้งวัด *๘. แผนผังแสดงสิ่งปลูกสร้างของวัด (รับรองสำเนาถูกต้องทุกฉบับ) * กรณีที่ดินเป็นของหน่วยงานราชการต้องมีหนังสือที่ ราชการอนุญาตให้ใช้ที่ดินเพื่อสร้างวัด * แบบคำขออนุญาตสร้างวัด (ศถ.๑) - ต้องผ่านความเห็นชอบจากเจ้าคณะปกครองสงฆ์ตาม ลำดับจนถึงเจ้าคณะจังหวัด - ต้องผ่านฝ่ายบ้านเมืองจนถึงผู้ว่าราชการจังหวัด * แผนผังต้องระบุมาตราส่วนที่ถูกต้อง รูปที่ดินในแผนผัง ต้องตรงกับรูปที่ดินที่ขออนุญาตสร้างวัด * หาก พศช.ตรวจสอบเอกสารจาก พศจ.แล้วพบว่าไม่ ถูกต้อง ก็จะแจ้งเหตุผลและคำแนะนำที่ถูกตั้งให้เมื่อ ส่งคืนกลับมาก็สามารถดำเนินการต่อไป * ให้ พศจ.มีอำนาจในการตัดสินใจหรือพิจารณาความ ถูกต้องพร้อมลงนามรับรองการตรวจสอบเอกสารทุกฉบับ * ให้ พศจ.แนะนำผู้ขออนุญาตสร้างวัดหาช่างจัดทำ แผนผังแสดงสิ่งปลูกสร้างของวัด โดยมีการลงนามรับรอง จาก ช่างโยธาจังหวัด หรือช่างโยธาเทศบาลและ ผู้อำนวยการสำนักงานพระพุทธศาสนาจังหวัด ลงนาม รับรองความถูกต้อง * กระบวนการทั้งหมดพศจ.ต้องตรวจสอบ และเซ็นต์ กำกับให้เรียบร้อยก่อนส่ง พศช.	๑. กฎกระทรวง ฉบับที่ ๑(พ.ศ. ๒๕๐๗) ออกตาม ความในพระราช- บัญญัติคณะสงฆ์ พ.ศ.๒๕๐๕ หมวด ๑ การสร้างวัด ๒. มติมหาเถร สมาคม ที่ ๔๗๒/๒๕๕๖ ครั้งที่ ๒๓/๒๕๕๖ เมื่อวันที่ ๒๐ กันยายน ๒๕๕๖
๒		ขั้นตอนการตรวจสอบเอกสาร - ตรวจสอบเอกสารประกอบคำขออนุญาต สร้างวัดให้ถูกต้อง หากไม่ถูกต้องจะดำเนินการ การส่งคืนผู้ขอ		
๓		๑. พศจ.ส่งเรื่องให้ พศช. ดำเนินการตาม ขั้นตอน ๒. กรณีถูกต้อง พศช.จะดำเนินการจัดส่ง หนังสืออนุญาตสร้างวัดฉบับจริงให้แก่ผู้ขอ		
๔		๑. กรณี เรื่อง ขออนุญาตสร้างวัด ถูกต้อง พศจ. จะได้รับสำเนาหนังสืออนุญาต สร้างวัดจาก พศช. เก็บเป็นหลักฐาน ๒. กรณี เรื่อง ขออนุญาตสร้างวัดไม่ถูกต้อง พศจ.จะได้รับเรื่องฯ คืนจาก พศช.		

การขออนุญาตตั้งวัด

สำนักงานพระพุทธศาสนาจังหวัดสิงห์บุรี

ลำดับ	ผังกระบวนการงาน	รายละเอียดกระบวนการงาน	เอกสารประกอบ	กฎหมาย/ระเบียบ มติที่เกี่ยวข้อง
๑		รับเรื่องขออนุญาตสร้างวัดจากผู้ขอ	๑. รายงานขออนุญาตตั้งวัด (สธ.๓) ๒. สำเนาหนังสือขออนุญาตให้สร้างวัด ๓. ภาพถ่ายอาคาร เสนาสนะ ไม่น้อยกว่า ๕ ภาพ ๔. แบบหนังสือยินยอมเข้าอยู่อาศัย และจำพรรษาของพระภิกษุ พร้อมสำเนาหนังสือสุทธิไม้น้อยกว่า ๔ รูป โดยเสนอชื่อวัด.....และพระภิกษุที่สมควรเป็นเจ้าอาวาส.....โดยผ่านความเห็นชอบจากเจ้าคณะปกครองสังฆ ตามลำดับจนถึงเจ้าคณะจังหวัด และต้องผ่านฝ่ายบ้านเมืองจนถึงผู้ว่าราชการจังหวัด	๑. กฎกระทรวง ฉบับที่ ๑(พ.ศ. ๒๕๐๗) ออกตามความในพระราชบัญญัติคณะสงฆ์ พ.ศ.๒๕๐๕ หมวด ๒ การตั้งวัด
๒		ขั้นตอนการตรวจสอบเอกสาร - ตรวจสอบเอกสารประกอบคำขออนุญาตสร้างวัดให้ถูกต้อง หากไม่ถูกต้องจะดำเนินการส่งคืนผู้ขอ	๕. สำเนาบัตรประจำตัวประชาชน และสำเนาทะเบียนบ้านของผู้ขออนุญาตตั้งวัด และคู่สมรส (ถ้ามี) ๖. สำเนาสัญญายกที่ดินให้สร้างวัด (ศถ.๒) และหนังสือยินยอมของคู่สมรส (ถ้ามี) ๗. สำเนาหนังสือสำคัญแสดงกรรมสิทธิ์ในที่ดินที่ใช้ตั้งวัดต้องเป็นแปลงเดียวกันกับที่ที่ขออนุญาตสร้างวัด และต้องไม่ติดภาระผูกพัน	๒. มติมหาเถรสมาคม ที่ ๔๒๑/๒๕๕๑ ครั้งที่ ๒๐/๒๕๕๑ เมื่อวันที่ ๒๐ สิงหาคม ๒๕๕๑
๓		๑. พศจ.ส่งเรื่องให้ พศช. ดำเนินการตามขั้นตอน ๒. กรณีถูกต้อง พศช.จะดำเนินการจัดส่งหนังสืออนุญาตสร้างวัดฉบับจริงให้แก่ผู้ขอ	๘. แผนผังแสดงอาคาร เสนาสนะ สิ่งปลูกสร้างต้องตรงกับที่ขออนุญาตสร้างวัด ๙. แผนที่แสดงจุดที่ตั้งวัด และเส้นทางคมนาคมติดต่อกับวัดที่ขออนุญาตสร้าง	๓. มติมหาเถรสมาคมที่ ๓๘๓/๒๕๕๕ ครั้งที่ ๑๔/๒๕๕๕ เมื่อวันที่ ๒๐ มิถุนายน ๒๕๕๕
๔		๑. กรณี เรื่อง ขออนุญาตสร้างวัด ถูกต้อง พศจ. จะได้รับสำเนาหนังสืออนุญาตสร้างวัดจาก พศช. เก็บเป็นหลักฐาน ๒. กรณี เรื่อง ขออนุญาตสร้างวัดไม่ถูกต้อง พศจ.จะได้รับเรื่องฯ คืนจาก พศช.		

ลำดับ	ผังกระบวนการงาน	รายละเอียดกระบวนการงาน	เอกสารประกอบ	กฎหมาย/ระเบียบ มติที่เกี่ยวข้อง
๑		จังหวัดดำเนินการแจ้งผู้ขออนุญาตตั้งวัด	<p>๑๐. ผู้ขออนุญาตสร้างวัด, ตั้งวัด ต้องเป็นบุคคลคนเดียวหรือทายาท หรือผู้แทน (รับรองสำเนาถูกต้องทุกฉบับ)</p> <p>* กรณีที่ดินเป็นของหน่วยงานราชการต้องมีหนังสือที่ราชการอนุญาตให้ใช้ที่ดินเพื่อสร้างวัด</p> <p>* แบบคำขออนุญาตตั้งวัด (ศถ.๓)</p> <p>- ต้องผ่านความเห็นชอบจากเจ้าคณะปกครองสงฆ์ตามลำดับ จนถึงเจ้าคณะจังหวัด</p> <p>- ต้องผ่านฝ่ายบ้านเมืองจนถึงผู้ว่าราชการจังหวัด</p> <p>* แผนผังต้องระบุมাত্রาส่วนที่ถูกต้อง รูปที่ดินในแผนผังต้องตรงกับรูปที่ดินที่ขออนุญาตสร้างวัด</p> <p>* ให้ผู้แสดงเจตจำนงยกที่ให้ตั้งวัดดำเนินการโอนที่ดินและสิ่งปลูกสร้างให้แก่วัดที่ตั้งใหม่ภายใน ๑๒๐ วัน นับจากวันที่ได้ลงนามในใบประกาศตั้งวัด</p>	

การขอพระราชทานวิสุงคามสีมา

สำนักงานพระพุทธศาสนาจังหวัดสิงห์บุรี

ลำดับ	ผังกระบวนการงาน	รายละเอียดกระบวนการงาน	เอกสารประกอบ	กฎหมาย/ระเบียบ มติที่เกี่ยวข้อง
๑	รับคำขอพระราชทานวิสุงคามสีมา (ศถ.๗) จากวัด	รับเรื่องจากวัด	๑. คำขอพระราชทานวิสุงคามสีมา (ศถ.๗) ๒. สำเนาตราตั้งเจ้าอาวาส และสำเนาหนังสือสุทธิของเจ้าอาวาสวัด.....	๑. กฎกระทรวงฉบับที่ ๑ (พ.ศ. ๒๕๐๗) ออกตามความในพระราชบัญญัติคณะสงฆ์ พ.ศ. ๒๕๐๕ ๒. หนังสือเวียนเรื่อง การขอรับพระราชทานวิสุงคามสีมา ที่ พศ ๐๐๐๓/๐๔๔๓๒ ลว.๑๑ มี.ย. ๕๖
๒	<div style="display: flex; justify-content: space-around;"> <div style="border: 1px solid black; padding: 5px; width: 45%;"> ตรวจสอบเอกสารแล้วถูกต้อง (เวลา ๑๕ วัน) </div> <div style="border: 1px solid black; padding: 5px; width: 45%;"> ตรวจสอบเอกสารแล้วไม่ถูกต้อง (เวลา ๑๕ วัน) </div> </div>	ส่งคืนจังหวัด ขั้นตอนการตรวจสอบเอกสาร - ตรวจสอบรายชื่อวัดในทะเบียนและเอกสารหลักฐานให้ถูกต้องครบถ้วน หากไม่ถูกต้องครบถ้วนจะดำเนินการส่งคืนจังหวัด	๓. สำเนาประกาศตั้งวัด หรือหนังสือรับรองสภาพวัด ๔. หนังสือสำคัญแสดงกรรมสิทธิ์ที่ดิน ที่ตั้งวัด และต้องระบุเป็นชื่อวัด..... ๕. แผนที่แสดงที่ตั้งวัด *๖. แผนผังแสดงสิ่งปลูกสร้างของวัด ๗. ภาพถ่ายอุโบสถ	
๓	นำส่งสำนักงานพระพุทธศาสนาแห่งชาติ	จัดทำหนังสือนำส่ง พศช.	(รับรองสำเนาถูกต้องทุกฉบับ)	
๔	พศช.นำเรื่องเสนอสมเด็จพระสังฆราชพิจารณาอนุมัติ	กราบทูลสมเด็จพระสังฆราช พิจารณาอนุมัติ	* แบบคำขอพระราชทานวิสุงคามสีมา (ศถ.๗) - ต้องผ่านความเห็นชอบจากเจ้าคณะปกครองสงฆ์ตามลำดับจนถึงเจ้าคณะภาค	
๕	๑. เสนอนายกรัฐมนตรีลงนาม ๒. โปรดเกล้าฯ	ขั้นตอนการนำเสนอ ๑. เสนอนายกรัฐมนตรีลงนามและนำเสนอเลขาธิการคณะรัฐมนตรี นำความกราบบังคมทูล ขอรับพระราชทานวิสุงคามสีมา ๒. เมื่อทรงพระกรุณาโปรดเกล้าฯ แล้ว สำนักเลขาธิการคณะรัฐมนตรี ได้นำประกาศสำนักนายกรัฐมนตรีประกาศในราชกิจจานุเบกษา	- ต้องผ่านฝ่ายบ้านเมืองจนถึงผู้ว่าราชการจังหวัด * แผนผังต้องระบุมาตราส่วนที่ถูกต้อง รูปที่ดินในแผนผังตั้งตรงกันกับรูปที่ดินที่ขออนุญาตสร้างวัด ตั้งวัด	
๖	พศช.จัดทำสำเนาประกาศเพื่อแจ้งวัด (เวลา ๑๕ วัน)	-จัดทำสำเนาประกาศนำนักนายกรัฐมนตรีเรื่อง พระราชทานวิสุงคามสีมาของวัด.....		
๗	พศจ.แจ้งวัดเข้ารับพระราชทานวิสุงคามสีมา	ส่งหนังสือและประกาศแจ้งวัด.....เข้ารับพระราชทานวิสุงคามสีมา วันที่.....เดือน..... พ.ศ.....		

